

miércoles, 08 de abril de 2020

## ALERTCOPS Botón "SOS"

Aplicación que fue presentada el 6 de abril, en comparecencia pública del Ministro del Interior, **orientada a las víctimas de violencia de género y a los profesionales sanitarios**



[p://www.elcerrodeandevalo.es/export/sites/elcerro/es/.galleries/areas-tematicas/Atencion-al-Ciudadano/PHOTO-2020-04-07-15-04-53.jpg](http://p://www.elcerrodeandevalo.es/export/sites/elcerro/es/.galleries/areas-tematicas/Atencion-al-Ciudadano/PHOTO-2020-04-07-15-04-53.jpg)

Esta nueva funcionalidad, que podrá ser descargada o actualizada de forma gratuita tanto para Android como para IOS en sus correspondientes mercados de aplicaciones para su instalación en teléfonos móviles, posibilita que las alertas activadas por sus usuarios -para lo que deberán pulsar al menos cinco veces en menos de 6 segundos el "Botón SOS" de sus teléfonos móviles- sean remitidas automáticamente al centro policial más cercano. Adicionalmente, con la actividad de la alerta el sistema grabará 10 segundos de audio y lo enviará también como anexo a la alerta para que los efectivos policiales puedan valorar la gravedad de la situación.

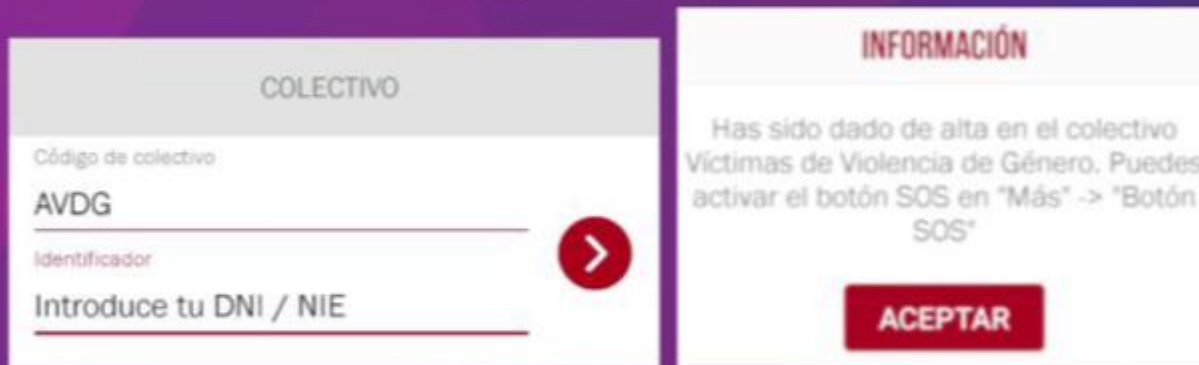


posición y una grabación de audio de 10 segundos de lo que está pasando.

## > ¿CÓMO LO INSTALO?

1. Instala AlertCops y regístrate.

2. Identifícate como miembro del colectivo VÍCTIMAS DE VIOLENCIA DE GÉNERO: Accede a "Mis Datos" en la pestaña "MÁS" y completa la sección "Colectivo" con el código "AVDG" y tu DNI o NIE.




3. Accede a la opción "Botón SOS" desde la pestaña "MÁS" y concede todos los permisos para poder grabar y almacenar audio.

4. Añade el widget de AlertCops en tu móvil Android o iOS:

### PARA ANDROID:

- Mantén pulsado un espacio vacío de una pantalla de inicio.
- Toca Widgets y busca "Botón SOS".
- Mantén pulsado el widget "Botón SOS".
- Desliza el widget a la ubicación que desees. Levanta el dedo.

### PARA iOS:


- Desliza el dedo hacia la derecha en la pantalla de inicio o en la pantalla de bloqueo.
- Desplázate hasta el final y pulsa Editar.
- Para añadir un widget, pulsa .
- Para terminar, pulsa OK.

(  
[http://www.elcerrodeandevalo.es/export/sites/elcerro/es/.galleries/documentos/Boton-SOS\\_Victimias-VIOGEN.PDF.pdf](http://www.elcerrodeandevalo.es/export/sites/elcerro/es/.galleries/documentos/Boton-SOS_Victimias-VIOGEN.PDF.pdf)  
)

**MANUAL INSTALACIÓN E INSTRUCCIONES DE USO PARA CASOS DE VIOLENCIA DE GÉNERO** (<http://www>

## > ¿CÓMO ENVÍO UNA ALERTA SOS?

En caso de encontrarte en situación de riesgo, pulsa de forma repetida "botón SOS", al menos 5 veces en menos de 6 segundos. El sistema remitirá una alerta SOS al centro policial más cercano de forma automática y desatendida.



(  
[http://www.elcerrodeandevalo.es/export/sites/elcerro/es/.galleries/documentos/Boton-SOS\\_Sanitarios.pdf.pdf](http://www.elcerrodeandevalo.es/export/sites/elcerro/es/.galleries/documentos/Boton-SOS_Sanitarios.pdf.pdf)  
)

**MANUAL INSTALACIÓN E INSTRUCCIONES DE USO PARA SANITARIOS** (<http://www.elcerrodeandevalo.es/export/s>